



GRAVITA 20

UŽIVATELSKÁ PŘÍRUČKA

www.sunslice-solar.com

Obsah

| | |
|----------------------|---|
| ZAVEDENÍ | 2 |
| PŘEHLED PRODUKTU | 2 |
| KLÍČOVÉ VLASTNOSTI | 2 |
| SPECIFIKACE | 3 |
| DŮKAZ LETIŠTĚ | 3 |
| NABÍJTE GRAVITACI | 3 |
| NABÍJTE SVÉ ZAŘÍZENÍ | 4 |
| NAŠE ZÁRUKY | 4 |
| OPATŘENÍ | 4 |

[Kliknutím přejdete na požadovanou stránku](#)

ZAVEDENÍ

Děkujeme, že jste si vybrali Sunslice. Doufáme, že s používáním Sunslice Gravity 20 budete mít skvělý zážitek.

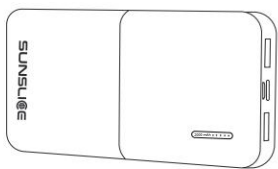
Gravity 20 byl vyvinut s konečným cílem umožnit lidem získat přístup k energii kdekoli.

Tato powerbanka se osvědčí nejen cestovatelům, ale i v běžném životě. Díky 3 USB výstupům a velmi kompaktní velikosti může tento systém ukládání energie dobíjet širokou škálu USB zařízení, kdekoli a kdykoli.


Tato příručka obsahuje důležité informace o bezpečnosti a péči o výrobek a také pokyny krok za krokem pro používání vašeho Gravity 20. Abyste z nákupu získali co největší užitek, doporučujeme vám důkladně si přečíst příručku. Pro budoucí použití jej prosím uschovejte na bezpečném místě.

Geoffroy a Henri

V KRABICE


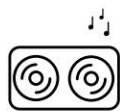


Gravitace 10



USB-C na USB-C
Kabel

KOMPATIBILNÍ S



TABLET SMARTPHONE

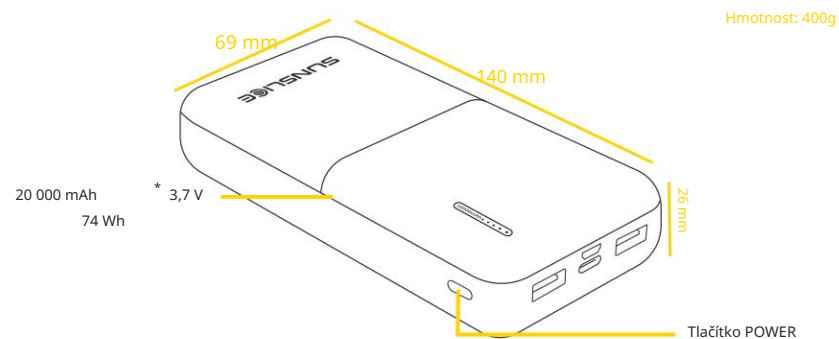
GoPro

GPS

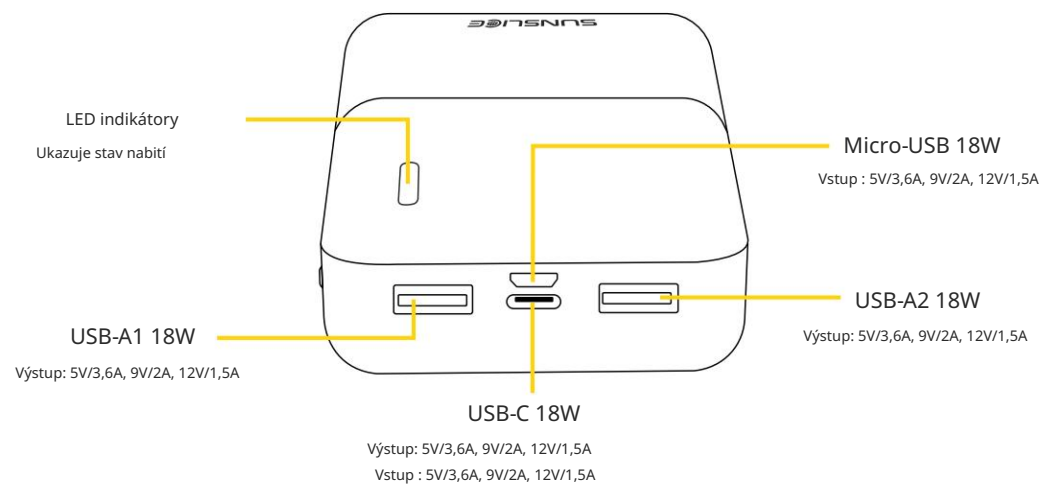
Reproduktory SMARTWATCH

USB

PŘEHLED PRODUKTU



ROZHRANÍ BATERIE



KLÍČOVÉ VLASTNOSTI

- ⚡ KAPACITA 20 000 mAh
- ⚡ VSTUP Micro-USB 18W
- ⚡ KOMPAKTNÍ VELIKOST
- ⚡ ROBUSTNÍ DESIGN
- ⚡ NÍZKÁ VÁHA 400 g
- ⚡ RYCHLÉ NABÍJENÍ USB-C
- ⚡ 4 LED INDIKÁTORY STAVU NABITÍ
- ⚡ NABÍJÍ 3 ZAŘÍZENÍ SOUČASNĚ

SPECIFIKACE

KAPACITA 20 000 mAh (3,7 V) / 74 Wh

CELKOVÁ BATERIE 5V/3,6A, 9V/2A, 12V/1,5A – USB-A1 _____
 VÝKON 18W MAX 5V/3,6A, 9V/2A, 12V/1,5A – USB-A2 _____
 5V/3,6A, 9V/2A, 12V/1,5A – USB-C _____

CELKOVÁ BATERIE 5V/3,6A, 9V/2A, 12V/1,5A – USB-C _____
 VSTUP 18W MAX 5V/3,6A, 9V/2A, 12V/1,5A – Micro-USB _____

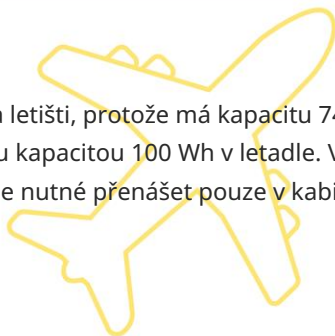
HMOTNOST 400 g

ROZMĚRY 140 x 69 x 26 mm

LED indikátory STAVU NABÍJENÍ

DŮKAZ LETIŠTĚ

Sunslice Gravity je na letišti, protože má kapacitu 74 Wh, což je pod maximální povolenou kapacitou 100 Wh v letadle. Vezměte prosím na vědomí, že gravitaci je nutné přenášet pouze v kabině.

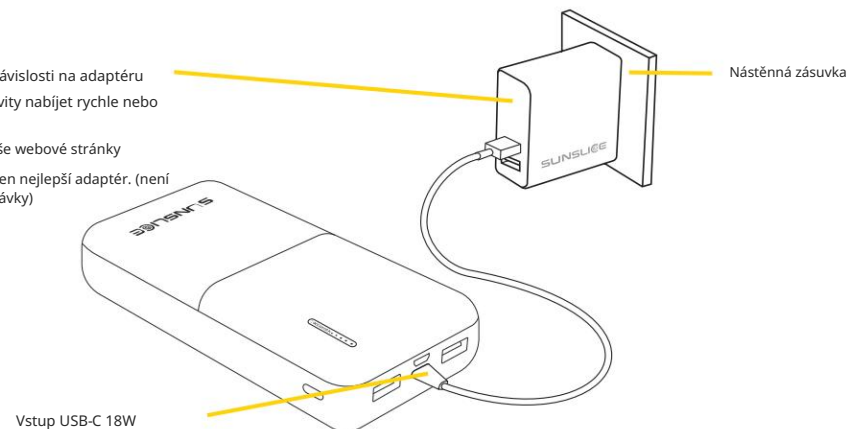


NABÍJTE GRAVITACI

Gravitaci lze nabíjet dvěma způsoby. Se standardním napájecím adaptérem a s jiným zdrojem energie, jako je notebook.

NAPÁJECÍ ADAPTÉR

Adaptér : v závislosti na adaptéru se bude Gravity nabíjet rychle nebo pomalu.
 Navštivte naše webové stránky a vyberte si ten nejlepší adaptér. (není součástí dodávky)



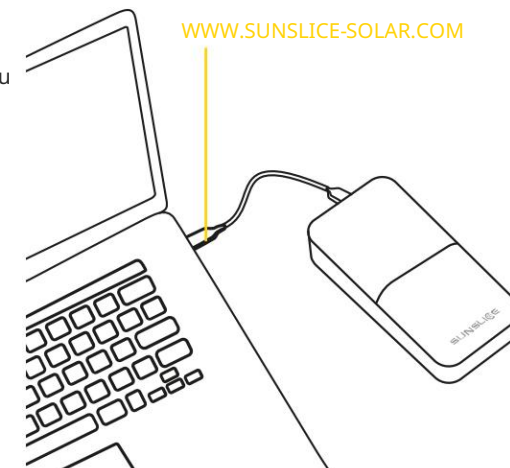
Chcete-li nabíjet Gravity pomocí standardního napájecího adaptéru, použijte jeho USB-C kabel nebo jakýkoli jiný USB-C kabel, připojte jej k USB-A portu napájecího adaptéru a k USB-C portu Gravity (viz část II Přehled produktu).

LAPTOP

Gravity můžete také nabíjet pomocí svého notebooku připojením USB kabelu k USB-A výstupu vašeho notebooku a micro-USB nebo USB-C konce kabelu k micro-USB nebo USB-C portu Gravity.

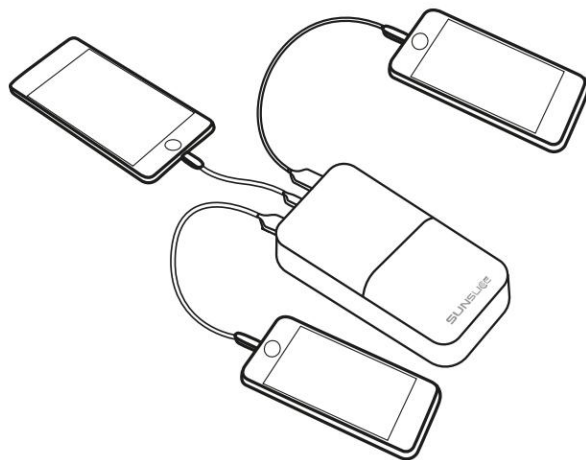
VYBERTE SI KABEL PŘÍZPŮSOBENÝ K VAŠEMU LAPTOPU.
 PRO VÍCE INFORMACÍ NAVŠTIVTE NAŠE STRÁNKY

WWW.SUNSLICE-SOLAR.COM



NABÍJTE SVÉ ZAŘÍZENÍ

Chcete-li své zařízení nabít, použijte k zařízení přizpůsobený kabel USB, zapojte jej do Gravity USB portů na jednom konci a do USB portu vašeho zařízení na druhém konci. Automaticky se začne nabíjet. Pokud ne, stiskněte tlačítko POWER na gravitaci.



NAŠE ZÁRUKY

POJISTNÉ
KVALITNÍ

Vybíráme ty nejlepší materiály, abychom zajistili vysokou kvalitu a trvanlivost všech našich produktů.

OCHRANA
OBVOD

Sunslicce Gravity je vybaven obvodem pro stabilizaci napětí, aby nedošlo k poškození vašich zařízení.

2 ROKY
ZÁRUKA

Na Gravity je záruka 2 roky. Pokud se něco pokazí, kontaktujte nás prosím přímo e-mailem na:

service@sunslice-solar.com

Než nás budete kontaktovat, podívejte se prosím na naše FAQ na:

www.sunslice-solar.com/apps/help-center

OPATŘENÍ

- Pokud Gravitace nenabije vaše zařízení, přečtěte si prosím znovu tuto uživatelskou příručku. Pokud problém přetrvává, kontaktujte nás.
- Sunslicce Gravity nepropichujte, neházejte, nepouštějte, neohýbejte ani neupravujte.
- Nenechávejte Sunslicce Gravity venku na dešti, chraňte jej před vodou. Nevystavujte gravitaci ohni nebo nadměrnému teplu.
- Nezkratujte baterii olovem ani žádnými kovovými předměty.
- Udržujte porty baterie bez prachu, vláken atd., které mohou bránit správnému připojení.
- Dobijte Gravity alespoň každé 3 měsíce a skladujte ji plně nabitou. Baterie se může pomalu vybíjet a časem se poškodit.
- Při připojování nebo odpojování kabelů k/od Gravity nepoužívejte nadměrnou sílu.
- Nabíječku nijak nerozebírejte ani neměňte její strukturu.
- Přestaňte používat Sunslicce Gravity, pokud generuje neobvyklý zápach, zahřívání, deformaci nebo jakoukoli jinou abnormalitu.
- Uchovávejte mimo dosah dětí.

Jste vítáni na našich webových stránkách, kde se dozvíte více o našich produktech.

www.sunslice-solar.com

Sunslicce SRL

Chemin du Cyclotron 6,
1348 Louvain-la-Neuve, Belgique

