



GRAVITA 10

UŽIVATELSKÁ PŘÍRUČKA

www.sunslice-solar.com

Obsah

ZAVEDENÍ	2
PŘEHLED PRODUKTU	2
KLÍČOVÉ VLASTNOSTI	2
SPECIFIKACE	3
DŮKAZ LETIŠTĚ	3
NABÍJTE GRAVITACI	3
NABÍJTE SVÉ ZAŘÍZENÍ	4
NAŠE ZÁRUKY	4
OPATŘENÍ	4

[Kliknutím přejdete na požadovanou stránku](#)

ZAVEDENÍ

Děkujeme, že jste si vybrali Sunslicce. Doufáme, že s používáním Sunslicce Gravity 10 budete mít skvělý zážitek.

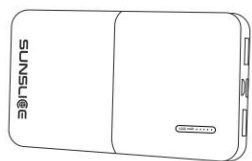
Gravity 10 byl vyvinut s konečným cílem umožnit lidem získat přístup k energii kdekoli.

Tato powerbanka se osvědčí nejen cestovatelům, ale i v běžném životě. Díky 3 USB výstupům a velmi kompaktní velikosti může tento systém ukládání energie dobíjet širokou škálu USB zařízení, kdekoli a kdykoli.


Tato příručka obsahuje důležité informace o bezpečnosti a péči o produkt a také pokyny krok za krokem pro používání vašeho Gravity 10. Abyste ze svého nákupu měli co největší užitek, doporučujeme vám důkladně si přečíst příručku. Pro budoucí použití jej prosím uschovejte na bezpečném místě.

Geoffroy a Henri

V KRABICE


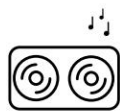


Gravitace 10



USB-C na USB-C
Kabel

KOMPATIBILNÍ S



TABLET SMARTPHONE

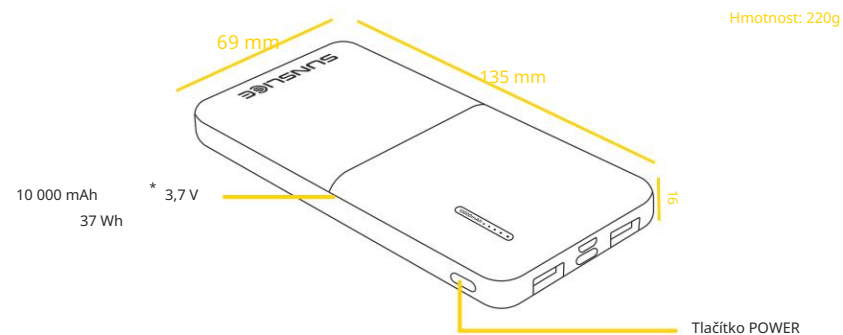
GoPro

GPS

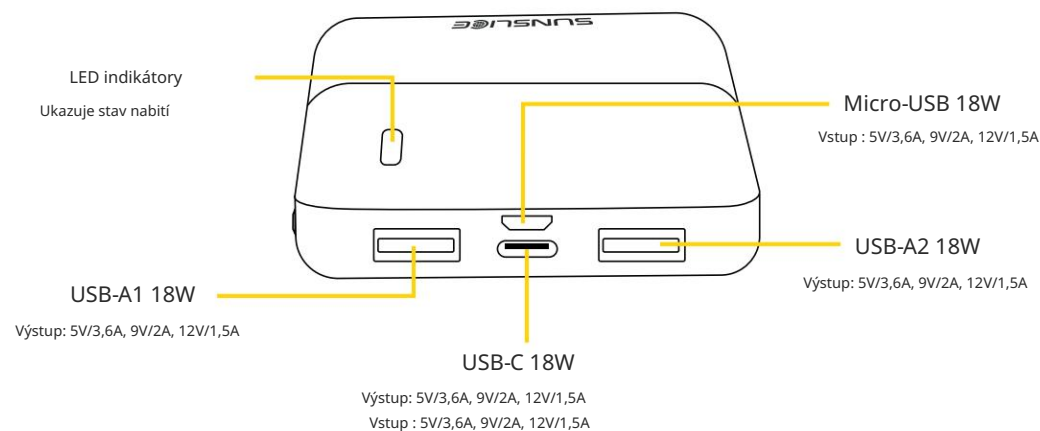
Reproduktory SMARTWATCH

USB

PŘEHLED PRODUKTU



ROZHRANÍ BATERIE



KLÍČOVÉ VLASTNOSTI

- ⚡ KAPACITA 10 000 mAh
- ⚡ VSTUP Micro-USB 18W
- ⚡ KOMPAKTNÍ VELIKOST
- ⚡ ROBUSTNÍ DESIGN
- ⚡ NÍZKÁ VÁHA 220g
- ⚡ RYCHLÉ NABÍJENÍ USB-C
- ⚡ 4 LED INDIKÁTORY STAVU NABITÍ
- ⚡ NABÍJÍ 3 ZAŘÍZENÍ SOUČASNĚ

SPECIFIKACE

KAPACITA 10 000 mAh (3,7 V) / 37 Wh

CELKOVÁ BATERIE 5V/3,6A, 9V/2A, 12V/1,5A – USB-A1 _____
 VÝKON 18W MAX 5V/3,6A, 9V/2A, 12V/1,5A – USB-A2 _____
 5V/3,6A, 9V/2A, 12V/1,5A – USB-C _____

CELKOVÁ BATERIE 5V/3,6A, 9V/2A, 12V/1,5A – USB-C _____
 VSTUP 18W MAX 5V/3,6A, 9V/2A, 12V/1,5A – Micro-USB _____

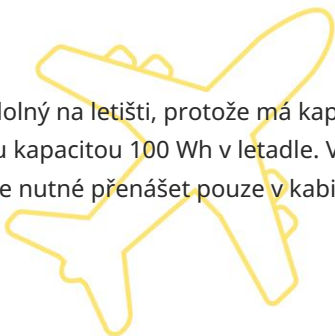
HMOTNOST 220 g

ROZMĚRY 135 x 69 x 16 mm

LED indikátory STAVU NABÍJENÍ

DŮKAZ LETIŠTĚ

Sunslice Gravity je odolný na letišti, protože má kapacitu 37 Wh, což je pod maximální povolenou kapacitou 100 Wh v letadle. Vezměte prosím na vědomí, že gravitaci je nutné přenášet pouze v kabině.

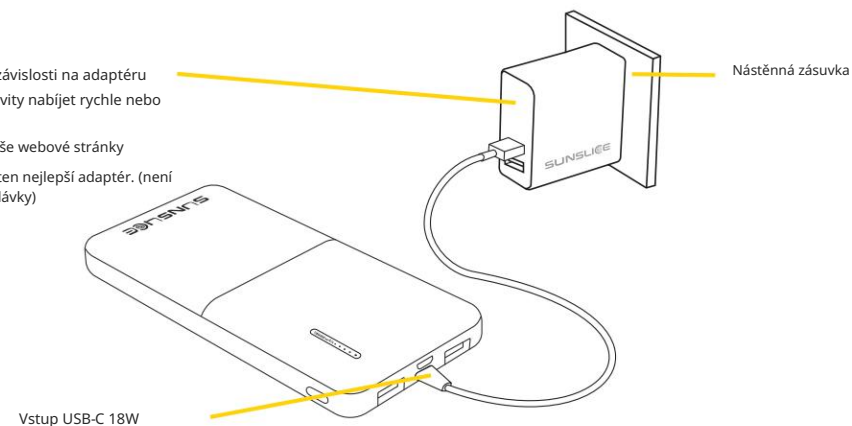


NABÍJTE GRAVITACI

Gravitaci lze nabíjet dvěma způsoby. Se standardním napájecím adaptérem a s jiným zdrojem energie, jako je notebook.

NAPÁJECÍ ADAPTÉR

Adaptér : v závislosti na adaptéru se bude Gravity nabíjet rychle nebo pomalu.
 Navštivte naše webové stránky a vyberte si ten nejlepší adaptér. (není součástí dodávky)

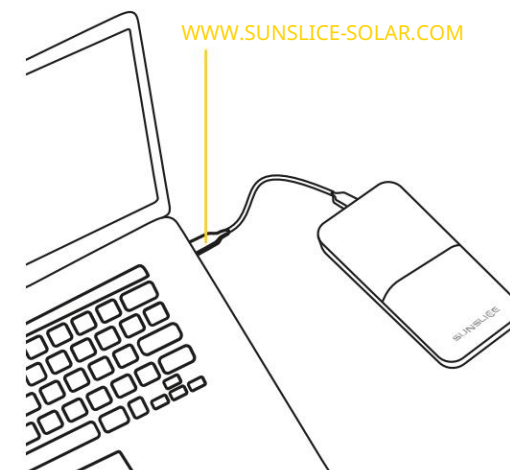


Chcete-li nabíjet Gravity pomocí standardního napájecího adaptéru, použijte jeho USB-C kabel nebo jakýkoli jiný USB-C kabel, připojte jej k USB-A portu napájecího adaptéru a k USB-C portu Gravity (viz část II Přehled produktu).

LAPTOP

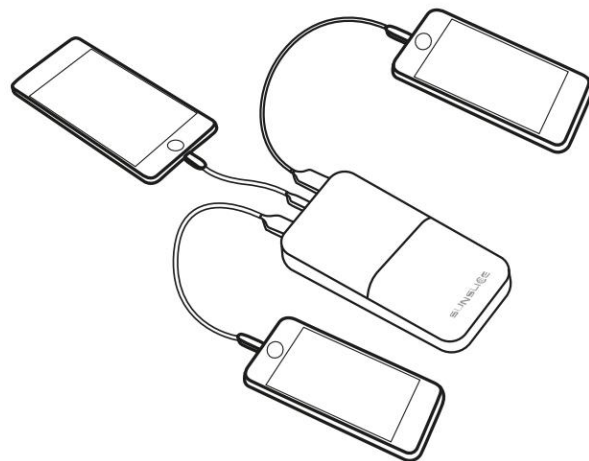
Gravity můžete také nabíjet pomocí svého notebooku připojením USB kabelu k USB-A výstupu vašeho notebooku a micro-USB nebo USB-C konce kabelu k micro-USB nebo USB-C portu Gravity.

VYBERTE SI KABEL PŘÍZPŮSOBENÝ K VAŠEMU LAPTOPU.
 PRO VÍCE INFORMACÍ NAVŠTIVTE NAŠE STRÁNKY



NABÍJTE SVÉ ZAŘÍZENÍ

Chcete-li své zařízení nabít, použijte k zařízení přizpůsobený kabel USB, zapojte jej do Gravity USB portů na jednom konci a do USB portu vašeho zařízení na druhém konci. Automaticky se začne nabíjet. Pokud ne, stiskněte tlačítko POWER na gravitaci.



NAŠE ZÁRUKY

POJISTNÉ
KVALITNÍ

Vybíráme ty nejlepší materiály, abychom zajistili vysokou kvalitu a trvanlivost všech našich produktů.

OCHRANA
OBVOD

Sunslicce Gravity je vybaven obvodem pro stabilizaci napětí, aby nedošlo k poškození vašich zařízení.

2 ROKY
ZÁRUKA

Na Gravity je záruka 2 roky. Pokud se něco pokazí, kontaktujte nás prosím přímo e-mailem na:

service@sunslice-solar.com

Než nás budete kontaktovat, podívejte se prosím na naše FAQ na:

www.sunslice-solar.com/apps/help-center

OPATŘENÍ

- Pokud Gravitace nenabije vaše zařízení, přečtěte si prosím znovu tuto uživatelskou příručku. Pokud problém přetrvává, kontaktujte nás.
- Sunslicce Gravity nepropichujte, neházejte, nepouštějte, neohýbejte ani neupravujte.
- Nenechávejte Sunslicce Gravity venku na dešti, chraňte jej před vodou. Nevystavujte gravitaci ohni nebo nadměrnému teplu.
- Nezkratujte baterii olovem ani žádnými kovovými předměty.
- Udržujte porty baterie bez prachu, vláken atd., které mohou bránit správnému připojení.
- Dobijte Gravity alespoň každé 3 měsíce a skladujte ji plně nabitou. Baterie se může pomalu vybijet a časem se poškodit.
- Při připojování nebo odpojování kabelů k/od Gravity nepoužívejte nadměrnou sílu.
- Nabíječku nijak nerozebírejte ani neměňte její strukturu.
- Přestaňte používat Sunslicce Gravity, pokud generuje neobvyklý zápach, zahřívání, deformaci nebo jakoukoli jinou abnormalitu.
- Uchovávejte mimo dosah dětí.

Jste vítáni na našich webových stránkách, kde se dozvíte více
o našich produktech.

www.sunslice-solar.com

Sunslicce SRL

Chemin du Cyclotron 6,
1348 Louvain-la-Neuve, Belgie

