



# CYKLOTRON

UŽIVATELSKÁ PŘÍRUČKA

[www.sunslice-solar.com](http://www.sunslice-solar.com)

## Obsah

ZAVEDENÍ	2
KLÍČOVÉ VLASTNOSTI	2
SPECIFIKACE	2
PŘEHLED PRODUKTU	3
NABIJTE CYKLOTRON A VAŠE ZAŘÍZENÍ 3	
INSTALACE A PŘÍSLUŠENSTVÍ	3
NAŠE ZÁRUKY	4
OPATŘENÍ	4

[Kliknutím přejdete na požadovanou stránku](#)

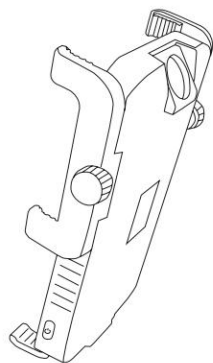
## ZAVEDENÍ

Děkujeme za váš nákup. Doufáme, že s používáním Sunslice Cyclotronu budete mít skvělé zkušenosti. Cyclotron byl vyvinut s konečným cílem poskytnout lidem přístup k energii kdekoli.


Tato příručka obsahuje důležité informace o bezpečnosti a péči o výrobek, stejně jako pokyny krok za krokem pro používání vašeho Cyclotronu. Abyste ze svého nákupu měli co největší užitek, doporučujeme vám důkladně si přečíst příručku a uložit ji na bezpečném místě pro případ, že byste do ní později nahlédli.

Geoffroy a Henri

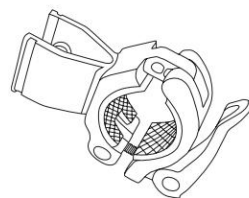
### V KRABICE



Cyclotron

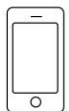


USB-A na  
micro-USB



Kleště na kolo

### KOMPATIBILNÍ S



TABLET SMARTPHONE



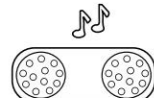
GoPro



GPS



FOTOAPARÁT



RÁDIO



USB

## KLÍČOVÉ VLASTNOSTI

- ⚡ BEZDRÁTOVÉ NABÍJENÍ
- ⚡ SNADNÝ SYSTÉM OCHRANY PROTI KRÁDEŽI
- ⚡ ODOLNÉ PROTI ÚRAZŮM
- ⚡ ODOLNÉ VODĚ
- ⚡ VÝKONNÁ ČELNÍ SVĚTLOMET
- ⚡ VYSOCE ÚČINNÁ INTEGROVANÁ BATERIE
- ⚡ SPECIALIZOVANÉ MONTÁŽNÍ SYSTÉMY
- ⚡ BEZPEČNÝ A NASTAVITELNÝ UPÍNACÍ SYSTÉM

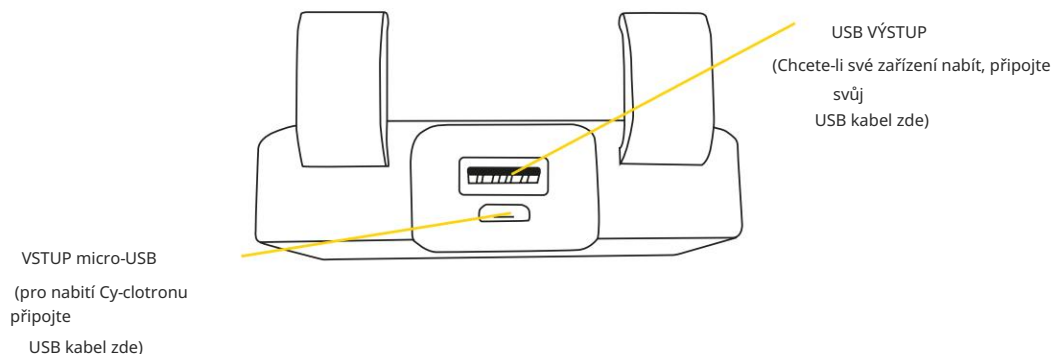
## SPECIFIKACE

BATERIE	5 000 mAh
BATERIOVÝ VÝSTUP	5V / 2A - USB 5V / 1A BEZDRÁTOVÉ
VSTUP BATERIE	5V / 1A - micro-USB
LED SVĚTLOMET	250 lumenů
HMOTNOST	245 g
ROZMĚRY	100 x 152 x 35 mm
STAV NABITÍ	4 LED indikátory
PŘÍSLUŠENSTVÍ	Kolo a motorka skútr

## PŘEHLED PRODUKTU



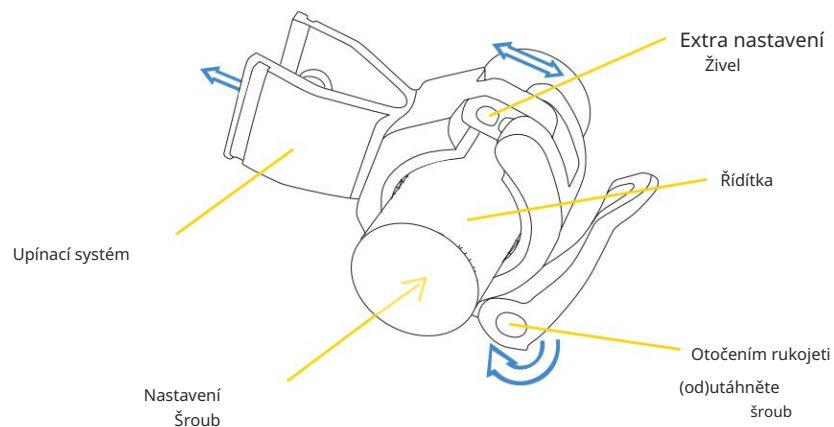
## NABIJTE CYKLOTRON A SVÉ ZAŘÍZENÍ



## INSTALACE A PŘÍSLUŠENSTVÍ

Sunslice Cyclotron je vybaven univerzálním upevňovacím systémem, kompatibilním s velkým rozsahem průměrů řídítek.

Pro upevnění univerzálního systému na řídítka otočte rukojetí pro uvolnění seřizovacího šroubu, otevřete kleště, nasadte je kolem řídítek a následně otočte rukojetí na druhou stranu, abyste šroub utáhli. Poté vložte upínací systém do otvoru v zadní části Cyclotronu.

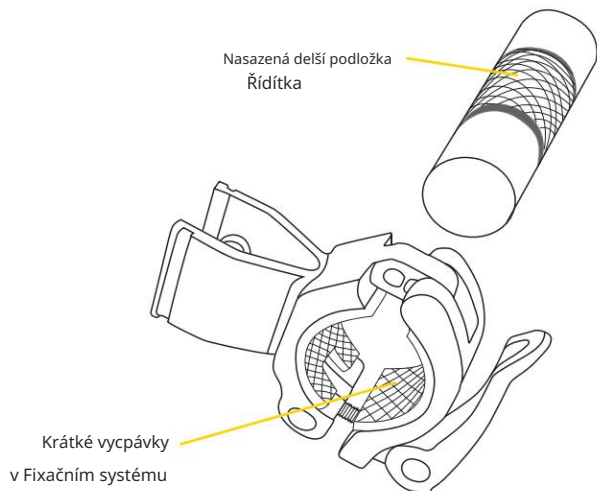


Montážní systém je přizpůsobitelný různým průměrům řídítek pomocí přiložených pryžových protiskluzových podložek.

Pro optimální použití nalepte nejkratší podložky na vnitřní stranu montážního systému a delší podložky na řídítka. Tím se zabrání sklouznutí Cyclotronu na řídítkách vašeho kola.

Pro pevné připevnění specializovaného motocyklového systému k vašemu motocyklu upevněte kovovou hubici kolem zpětného zrcátka, jak je znázorněno na níže uvedeném obrázku.

Pro nastavení orientace Cyclotronu odšroubujte upínací kroužek, seřídte systém a následně upínací kroužek pevně utáhněte. Poté vložte upínací systém do otvoru v zadní části Cyclotronu.



## NAŠE ZÁRUKY

POJISTNÉ  
KVALITNÍ

Vybíráme ty nejlepší materiály, abychom zajistili vysokou kvalitu a trvanlivost všech našich produktů.

OCHRANA  
OBVOD

Sunslice Cyclotron je vybaven obvodem pro stabilizaci napětí, aby nedošlo k poškození vašich zařízení.

2 ROKY  
ZÁRUKA

Cyclotron má záruku 2 roky. Pokud se něco pokazí, kontaktujte nás prosím přímo e-mailem na:

[service@sunslice-solar.com](mailto:service@sunslice-solar.com)

Než nás budete kontaktovat, podívejte se prosím na naše FAQ na:

[www.sunslice-solar.com/apps/help-center](http://www.sunslice-solar.com/apps/help-center)

## OPATŘENÍ

- Sunslicce Cyclotron nepropichujte, neházejte, nepouštějte, neohýbejte ani neupravujte.
- Nenechávejte Sunslicce Cyclotron venku na dešti, chraňte jej před vodou. Nevystavujte Cyclotron ohni nebo nadměrnému teplu.
- Nezkratujte baterii olovem ani žádnými kovovými předměty.
- Před jízdou se ujistěte, že je Cyclotron bezpečně připevněn k řídítkům.
- Před jízdou se ujistěte, že je telefon správně zajištěn a nemůže z Cyclotronu vyklouznout.
- Vyhněte se jízdě v každém terénu nebo hrbolatým silnicím s Cyclotronem.
- Po delší době skladování powerbanku plně nabijte, protože se může časem pomalu vybíjet.
- Při upevňování Cyclotronu a při utahování mobilního zařízení k Cyclotronu nepoužívejte nadměrnou sílu.
- Nabíječku nijak nerozebírejte ani neměňte její strukturu.
- Přestaňte Sunslicce Cyclotron používat, pokud generuje neobvyklý zápach, zahřívá se, deformuje se nebo má jinou abnormalitu.
- Použijte prosím ochranný kryt pro váš smartphone.
- Sunslicce nenesse odpovědnost v případě pádu.
- Uchovávejte mimo dosah dětí.

Jste vítáni na našich webových stránkách, kde se dozvíte více o našich produktech.

[www.sunslice-solar.com](http://www.sunslice-solar.com)

Sunslice SRL

Chemin du Cyclotron 6,  
1348 Louvain-la-Neuve, Belgie

